BEDIENUNGSANLEITUNG POWER-ADAPTER 4IN1

BESTIMMUNGSGEMÄSSER GEBRAUCH

Das Autoladegerät ist ausschließlich zum Laden kompatibler Mobilgeräte über eine 12-/24-V-Bordnetzsteckdose in Kraftfahrzeugen bestimmt. Verwenden Sie das Produkt nur im Fahrzeuginnenraum und entsprechend den Angaben dieser Bedienungsanleitung. Achten Sie darauf, dass das Gerät und die Ladekabel die Bedienung des Fahrzeugs nicht beeinträchtigen. Jede andere Verwendung gilt als nicht bestimmungsgemäß und kann zu Sach- oder Personenschäden führen. Das Produkt ist ausschließlich für den privaten Gebrauch bestimmt.

TECHNISCHE DATEN

Produktbezeichnung	Autoladegerät mit Ausziehfunktion
Abmessungen	135 × 70 × 35 mm
Material	ABS + PVC
Geeignet für	Zigarettenanzünder im Auto
Farbe	Schwarz
Produktleistung	Max. 100 W
Eingangsspannung	12–24 V
Lightning-Ausgang	5 V / 2,4 A
USB-Ausgang	5 V / 2,4 A
Typ-C-Ausgang	Unterstützt Superschnellladung
USB-C-Ausgang	5 V / 3 A
Kabellänge	80 cm

ÜBERSICHT

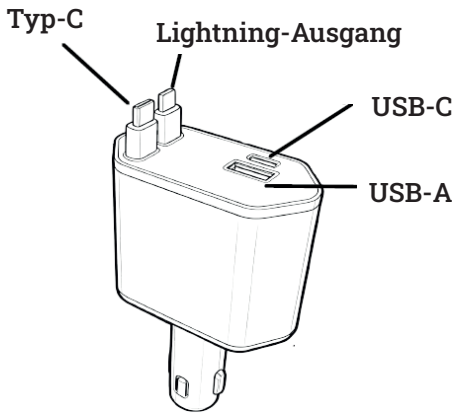

INSTALLATIONSANLEITUNG

1. Stecken Sie das Ladegerät in den Zigarettenanzünder Ihres Fahrzeugs und drücken Sie es bis zum Anschlag hinein, um es sicher zu befestigen.

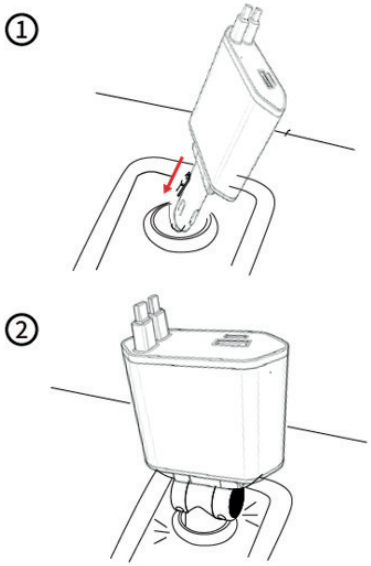

2. Nach der Installation lässt sich das Ladegerät nach links und rechts neigen, mit einem maximalen Neigungswinkel von 180°.

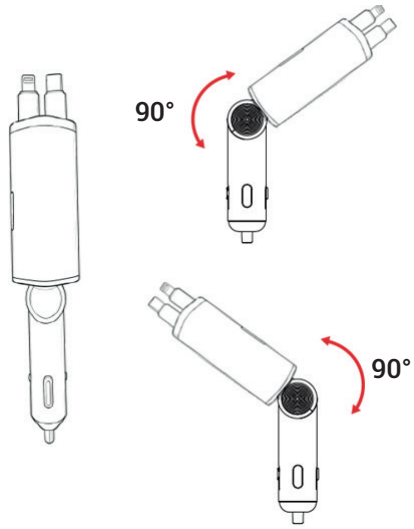

HINWEISE ZUM EIN- UND AUSZIEHEN

Ladekabel ausziehen

1. Ziehen Sie das Kabel auf die gewünschte Länge heraus.

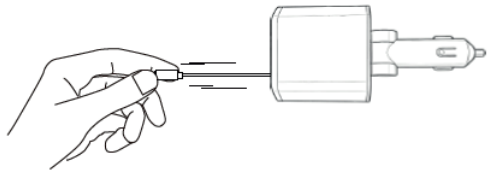

2. Sobald Sie ein Klicken hören, ist die Länge fixiert.

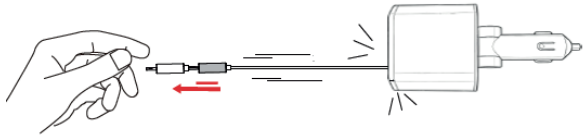

Diedrich Filmer GmbH · Jeringhaver Gast 5 · D - 26316 Varel · Telefon +49 (0) 4451 1209-0 · www.filmer.de · info@filmer.de

© Diedrich Filmer GmbH / **Art.-Nr.: 37.426**

HINWEISE ZUM EIN- UND AUSZIEHEN

Ladekabel einziehen

3. Ziehen Sie das Ladekabel um 1–2 cm weiter heraus.

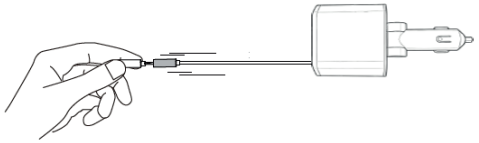

4. Lassen Sie es los – es zieht sich automatisch ein.

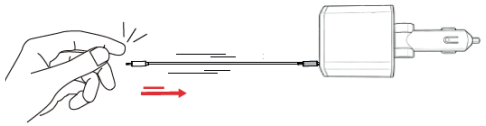

ACHTUNG

1. Kinder sollten dieses Produkt nur unter Aufsicht Erwachsener benutzen.
2. Dieses Produkt verfügt über einen Eingangs-, Überstrom- und Überspannungsschutz. Bei unsachgemäßer Verwendung schaltet sich das Gerät ab, oder die Ausgangsleistung wird reduziert. Bitte überprüfen Sie in diesem Fall, ob das Gerät fehlerhaft oder unsachgemäß verwendet wurde.
3. Bitte nicht auseinanderbauen.
4. Achten Sie auf einen ordnungsgemäßen Anschluss des Ladegeräts und verwenden Sie keine beschädigten Ladekabel.
5. Achten Sie darauf, dass die Umgebungstemperatur beim Betrieb zwischen 0 °C und 40 °C liegt. Vermeiden Sie es, das Produkt in Wasser oder in der Nähe offener Flammen zu platzieren. Setzen Sie es weder extrem hohen Temperaturen (> 40 °C) noch sehr niedrigen Temperaturen (< 0 °C) aus.
6. Eine unsachgemäße Verwendung oder falsche Platzierung des Produkts durch den Nutzer kann zu einer verkürzten Lebensdauer des Produkts oder zu Schäden am Produkt führen. Daraus entstehende Folgeschäden fallen weder unter die Garantie noch in den Verantwortungsbereich des Herstellers. Wir bitten hierfür um Ihr Verständnis.





Entsorgung nicht mit dem Hausmüll. Altgerät einer zentralen Rücknahmestelle zur Wiederverwertung zuführen.

Diedrich Filmer GmbH · Jeringhaver Gast 5 · D - 26316 Varel · Telefon +49 (0) 4451 1209-0 · www.filmer.de · info@filmer.de

© Diedrich Filmer GmbH / **Art.-Nr.: 37.426**