


# Faltschloss Kompakt

## Art.-Nr. 43.119

### Lieferumfang:

Kettengliederschloss  
 3x Schlüssel  
 2x Klettband  
 Moosgummi  
 2x Schrauben Innensechskant



1) Zum Herausnehmen des Schlosses aus dem Halter, Knopf an der Halterung drücken  
 Schlüssel in das Schloss einführen



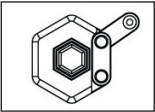
4) Oranges Kettenglied herausziehen und das Schloss entfalten



2) Schlüssel 180° nach rechts drehen, so dass der Zylinder etwas entgegen kommt

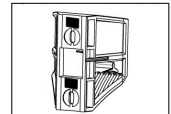
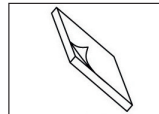
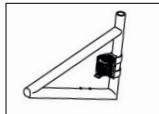
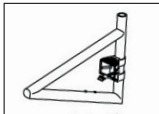
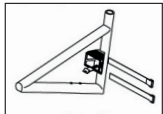


5) Zu Verschließen das orange Kettenglied in das Loch des Mittelteils stecken und den Zylinder wieder in die Ausgangsposition drücken, um das Schloss zu arretieren



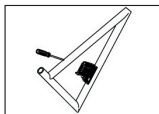
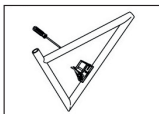
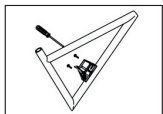
3) Um den Schlüssel zu entfernen muss dieser 180° nach links in die Ausgangsposition gedreht werden

### Befestigung des Halters (Option 1)



Klettbänder durch die Halterung führen und an der gewünschten Position des Rahmens befestigen. Zum besseren Halt Moosgummies verwenden und auf die Rückseite der Halterung kleben.

### Befestigung des Halters (Option 2)



Falls Bohrungen am Rahmen vorhanden sind, kann die Halterung mit den beigegeführten Schrauben befestigt werden.