

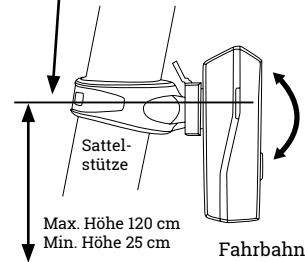
GEBRAUCHSANWEISUNG FAHRRADRÜCKLICHT

- High-Power LED
- Universalhalterung zur werkzeugfreien Montage, Neigung verstellbar
- Funktion: AN – AUS
- Batteriekontrollleuchte:
 - Rotes Dauerlicht: Batterien umgehend ersetzen bzw. Akkus aufladen
- Vor jeder Fahrt vergewissern, dass die Batterien nicht leer sind
- Das Rücklicht muss fest mit dem Fahrrad verbunden sein und die Lichtverteilung darf nicht verdeckt sein.
- StVZO geprüft und in Deutschland für den Straßenverkehr zugelassen

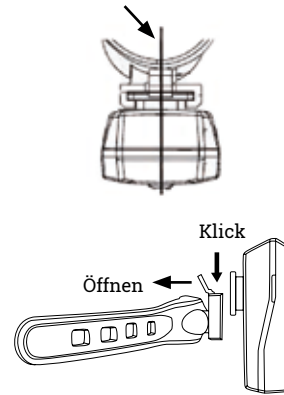


Montage an der Sattelstütze

Bezugsachse parallel zur Fahrbahn

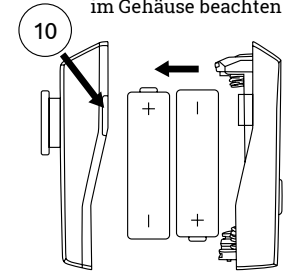


Bezugsachse parallel zur
Fahrzeuginnerebene



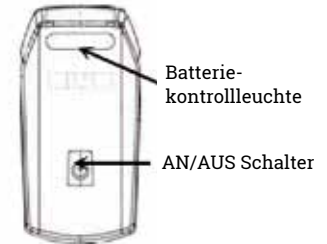
Batteriewechsel

Polarität: Kennzeichnung
im Gehäuse beachten



2x AAA Batterien 1,5 V
oder 2x AAA Akku 1,2 V

Funktionen



Einrichten der drahtlosen
Verbindung und Bedienung laut
separater Anleitung